

Instrukcja montażu

LED NexTrack NP1



Szanowny kliencie. Dziękujemy za zakup naszego produktu i prosimy o zapoznanie się z tą instrukcją przed montażem oprawy.

I. Uwagi

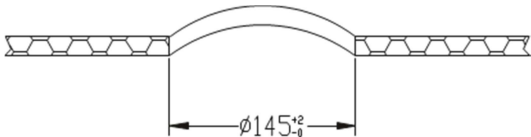
1. Prosimy nie otwierać, ani nie wymieniać części oprawy we własnym zakresie (z wyłączeniem optyki).
2. Oprawa posiada wbudowany zasilacz 230V AC. Prosimy o podłączenie oprawy bezpośrednio z przewodami sieciowymi.
3. Montaż powinien być przeprowadzony wyłącznie przez osobę posiadającą odpowiednie uprawnienia elektryczne.
4. W momencie instalacji oprawy lub w trakcie jej czyszczenia, prosimy upewnić się, że napięcie zasilające jest wyłączone.
5. Prosimy upewnić się, że miejsce użytkowania oprawy nie koliduje z żadnymi regulacjami p-poż.
6. Prosimy nie instalować oprawy w miejscach o podwyższonej wilgotności.
7. Pod żadnym pozorem nie wolno przykrywać oprawy. Musi mieć ona dostęp do swobodnego przepływu powietrza.
8. Nie wolno samodzielnie malować, ani przyklejać żadnych dodatkowych elementów do oprawy.
9. W przypadku usterki – prosimy o odłączenie zasilania, demontaż oprawy, a następnie kontakt z dostawcą.
10. Wskazane jest, aby na linii zasilającej zastosować zabezpieczenie przeciwprzepięciowe do systemów zasilania LED.

II. Czyszczenie i konserwacja

1. Oprawę należy czyścić miękką, delikatnie zwilżoną szmatką, po czym należy ją wytrzeć do sucha.
2. W celu uniknięcia przebarwień na obudowie, nie należy stosować silnych preparatów czyszczących, np. na bazie alkoholu.

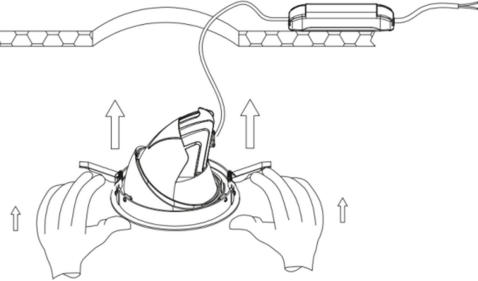
III. Montaż

1



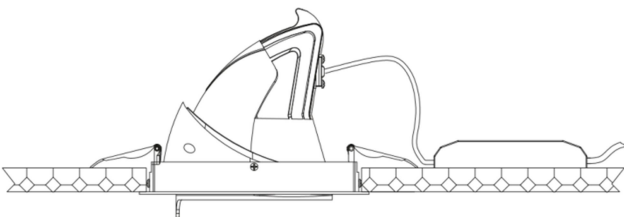
Odłącz zasilanie i przygotuj otwór w suficie na oprawę o średnicy 145 – 147 mm, upewnij się, że grubość sufitu ma co najmniej 5 mm.

2



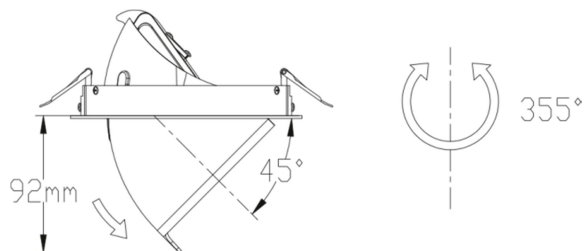
Podłącz kabel sieciowy (o przekroju z przedziału 0,75 – 1,5 mm) do włącznika. Upewnij się, że przewody są poprawnie podłączone.

3



Zaciśnij sprężyny i wciśnij oprawę w otwór tak jak przedstawiono to na rys. 2. Poprawnie zamontowana oprawa powinna przypominać rysunek powyżej.

4



Włącz zasilanie i sprawdź poprawność działania oprawy. Oprawa obracać się może 45° w pionie oraz 355° w poziomie.