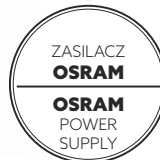
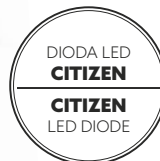


OPRAWY LED / LED FIXTURES

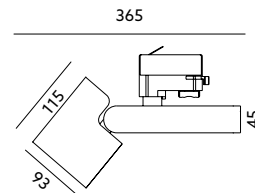
LED NEXTRACK NT5

BIAŁY / WHITE



- zasilanie: 230V AC (poprzez adapter na szynę 3-fazową),
- kompatybilność z szynoprzewodami GLOBAL trac, Unipro, itp.
- w skład oprawy wchodzi wbudowane lampy LED klasy A++ - A,
- nie można wymieniać lamp w oprawie.

- power: 230V AC (through the adaptor for 3-phase track),
- compatible with GLOBAL trac, Unipro, etc.
- fixture includes built-in class A++ - A LED lamps,
- lamps are unchangeable.



MODEL	KĄT ROZSYŁU ŚWIATŁA*	POBÓR MOCY [W]	TEMPERATURA BARWOWA [K]	WSPÓŁCZYNNIK ODDAWANIA BARW	STRUMIEŃ ŚWIETLNY LED [lm]	STRUMIEŃ ŚWIETLNY OPRAWY [lm]	ZASTOSOWANA DIODA LED	WAGA NETTO [kg]	PAKOWANIE [szt.]
MODEL	BEAM ANGLE*	POWER [W]	COLOR TEMPERATURE [K]	COLOR RENDERING INDEX	LUMINOUS FLUX OF LED [lm]	LUMINOUS FLUX OF THE FIXTURE [lm]	APPLIED LIGHT SOURCE	NET WEIGHT [kg]	PACKING [pcs.]
LED NEXTRACK NT5	*	28	3000	RA≥90	3000	2100	CITIZEN CLU038	1,38	12
LED NEXTRACK NT5	*	28	3200	RA≥95	2200	1600	CITIZEN VIVID	1,38	12
LED NEXTRACK NT5	*	28	3400	RA≥95	2200	1600	CITIZEN VIVID	1,38	12
LED NEXTRACK NT5	*	28	4000	RA≥90	3000	2100	CITIZEN CLU038	1,38	12

* dostępne kąty rozsyłu światła: 15°, 24°, 45°, 60° / beam angles in our offer: 15°, 24°, 45°, 60°

